



Авторизация программы

Программа: «PVP Lingvo System v.1.347 (Система управления знаниями)»

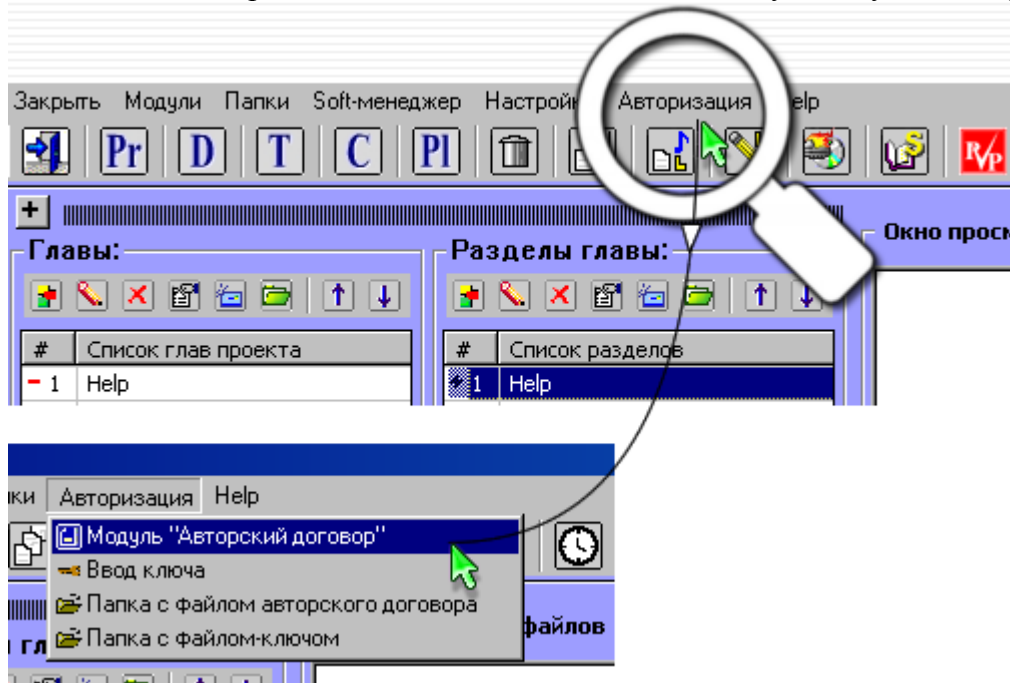
Версия: 1.347

Программа “PVP Lingvo System v.1.347” - Copyright © Проскурин В.П., свидетельство о государственной регистрации объекта интеллектуальной собственности №187 от 30.05.2006.

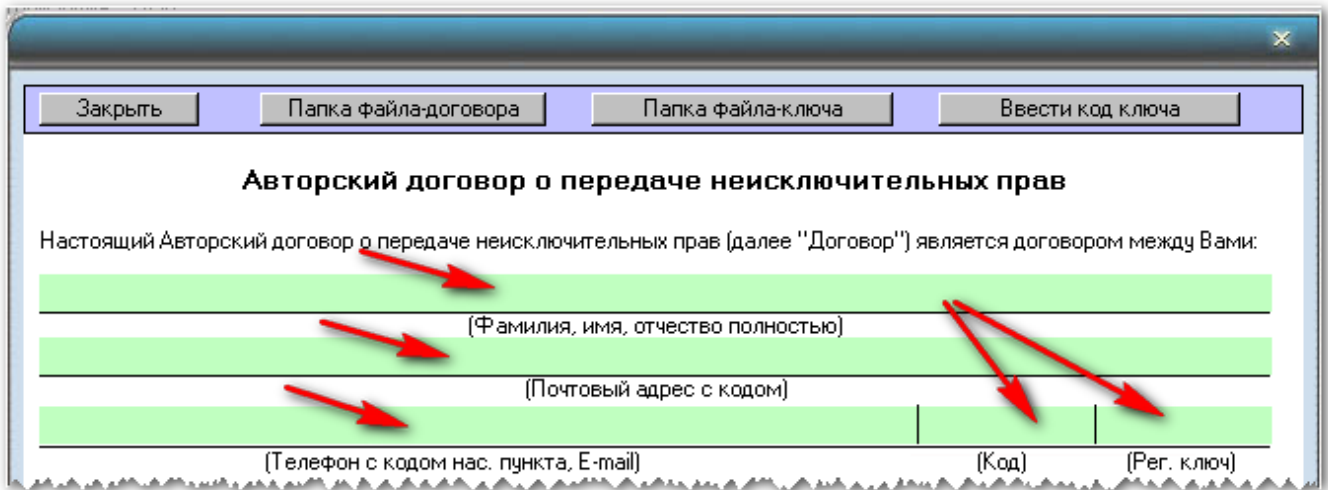
После установки программы на компьютер вам будет необходимо ее **авторизовать**.

Авторизация программы – стандартная операция, применяемая производителями программ для ЭВМ для защиты их от несанкционированного использования (копирования, передачи другому пользователю и т.п.). Пожалуйста, отнеситесь к этой процедуре с пониманием и уважением к авторским правам!

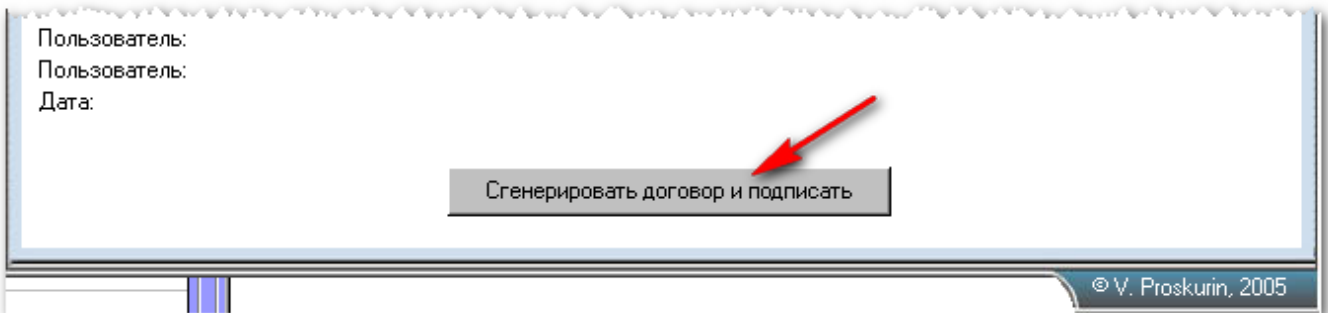
Для авторизации программы кликните в главном окне программы в меню команду «Авторизация», далее, в открывшемся контекстном меню, команду «Модуль «Авторский договор»».



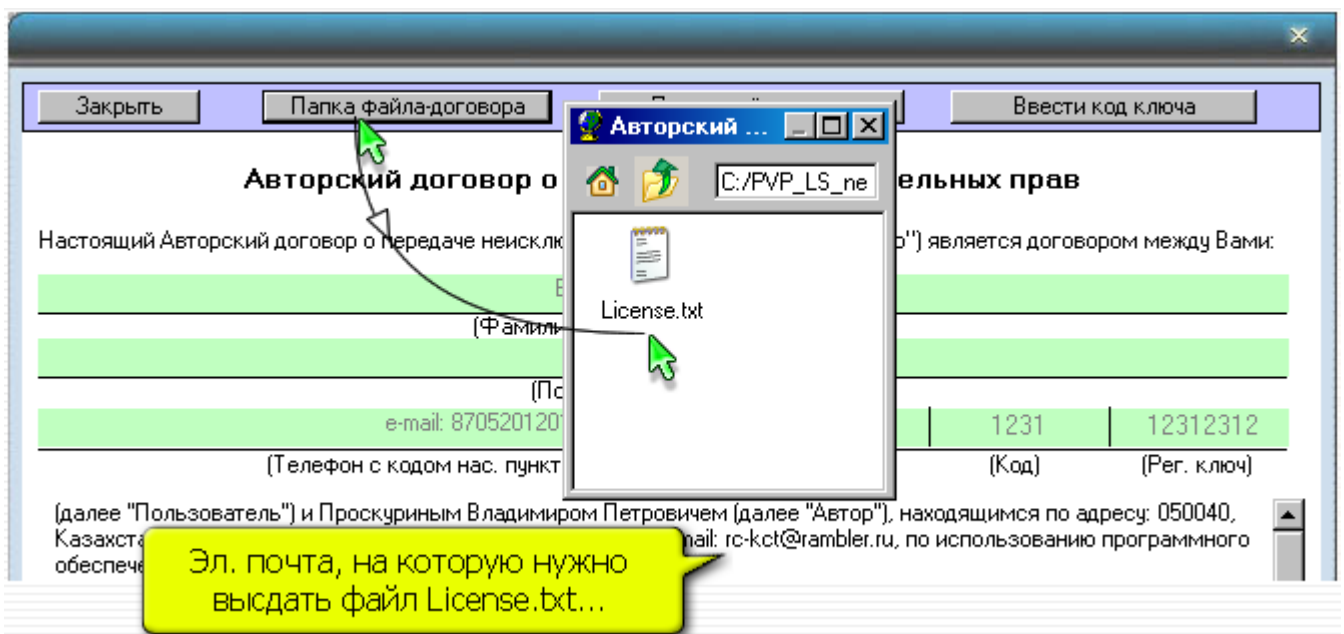
После этого откроется окно авторского договора, в котором в зеленые поля необходимо ввести информацию: ФИО, адрес, телефон, код, рег. ключ. Код и рег. Ключ находятся во вкладке коробки программы (если вы купили физическую версию программы) или присылается письмом при оформлении заказа на программу с сайта.



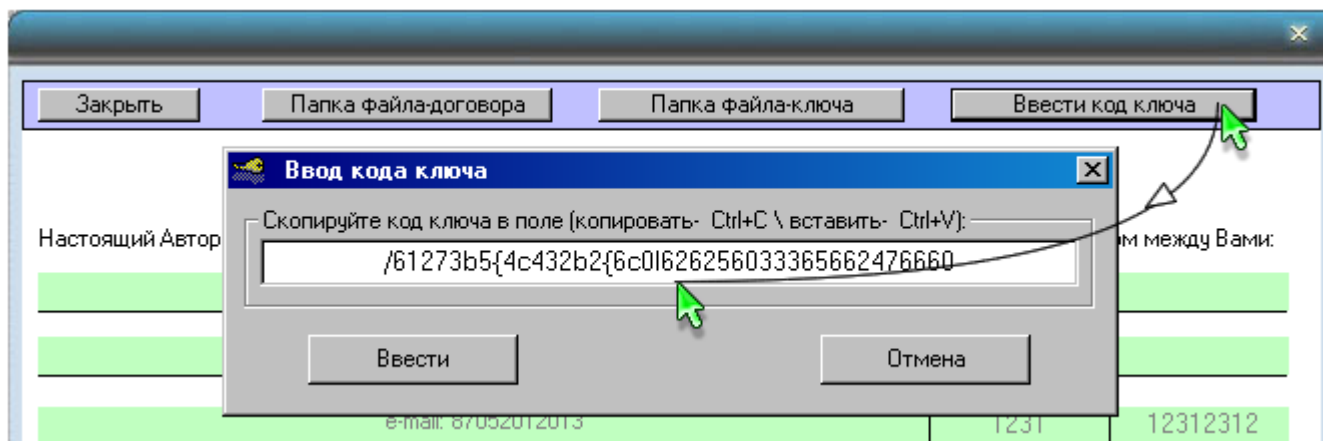
Далее кликните по кнопке «Сгенерировать договор и подписать»:



После этого программа создаст файл «License.txt» в папке «License» программы на жестком диске. **Генерация файла «License.txt» дает право на эксплуатацию программы в режиме демо-версии до 100 нажатий кнопок в панели инструментов главного окна программы.** Если Вы хотите получить постоянный ключ к программе, то Вам необходимо выслать файл «License.txt» электронным письмом по адресу, указанному в авторском договоре (файле «License.txt»).



После этого в течение не более 48 часов Вы получите бессрочный постоянный код-ключ, который даст вам все права в рамках лицензии (договора) на эксплуатацию программы. Этот код-ключ нужно ввести в окне генерации авторского договора в поле ввода кода.



Помните, что согласно авторскому договору, вы можете установить программу **только на одну рабочую станцию (компьютер)**. Ключ к программе будет работать **только** на том компьютере, на котором вы сгенерировали авторский договор. При этом отправлять файл License.txt и получать код-ключ Вы можете с любого компьютера, где есть возможность выйти в интернет. Таким образом, проведя авторизацию на своем ПК, вы можете скопировать файл License.txt на электронный носитель информации (CD, Flash-ку, дискетку) и отправить с другого ПК. На адрес этого ПК Вам будет выслан код-ключ, который вы можете перенести на свой ПК.

Для улучшения программы наша творческая группа вносит изменения в программу и публикует их на веб-сайте. Не забывайте обновлять программу на сайте (адрес ниже в реквизитах этого руководства).

Если вы хотите прослушать презентацию «Быстрый старт в программе PVP LS, v.1.347», то пришлите заявку следующего содержания на электронный адрес, указанный в реквизитах этого руководства:

Тема письма: Презентация «Быстрый старт в программе PVP LS, v.1.347»

Письмо:

Прошу Вас провести презентацию «Быстрый старт в программе PVP LS, v.1.347»

ФИО [полностью]

Установочный код:

Установочный рег. ключ

Удобная для вас дата (-ы) проведения презентации:

Удобное для вас время проведения презентации:

В течение не более чем 48 часов, вы получите ответ-подтверждение о согласии провести для вас презентацию в указанное для вас время или предложения администратора о других датах и времени, в которые презентация может состояться.

© Владимир Проскурин

Автор программы “PVP LS v.1.347”, руководитель творческой группы «PVP Consulting Center»

Tel.: +7 705 2012013

E-mail: pvpcenter.org@gmail.com

Сайт: www.pvpcenter.org

Skype: pvpcenter